

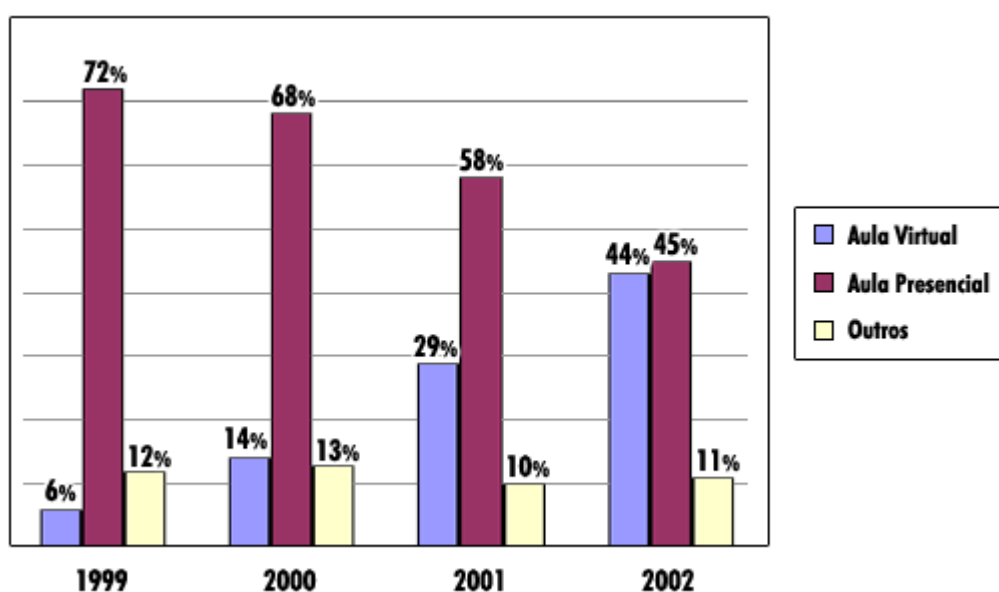


## Aula Virtual X Aula Presencial"

---

Veja abaixo os resultados da primeira pesquisa do e-Learning Brasil, que perguntou aos participantes qual parcela do treinamento tem sido ou será disponibilizada através do e-Learning (aula virtual), aula presencial e outros métodos.

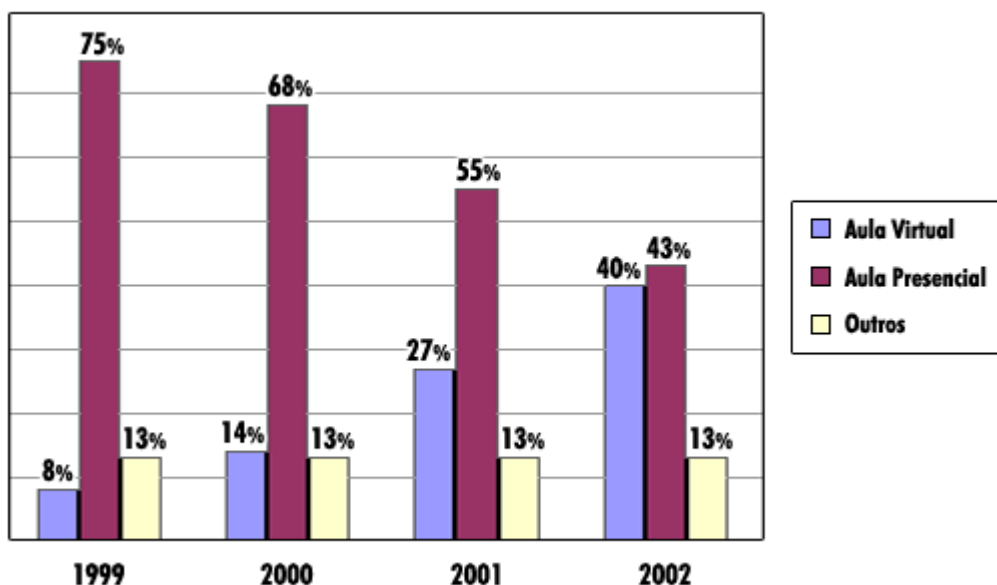
### Dados da pesquisa no Brasil:



Fonte: [e-Learning Brasil](#)

---

### Dados da pesquisa mundial:



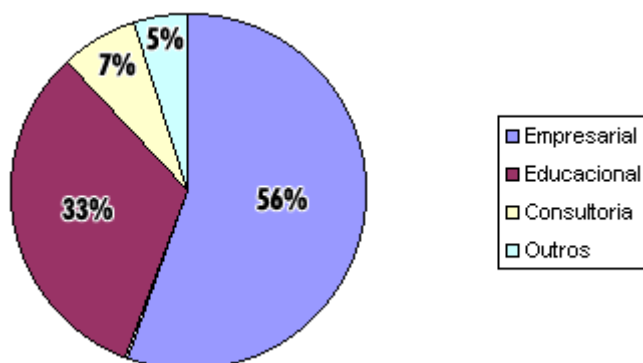
Fonte: [The Masie Center](#)

	Brasil		Mundo	
	e-Learning	Aula presencial	e-Learning	Aula presencial
<b>1999</b>	6%	72%	8%	75%
<b>2000</b>	14%	68%	14%	68%
<b>2001</b>	29%	58%	27%	55%
<b>2002</b>	43%	45%	40%	43%

Ao confrontarmos as duas pesquisas notamos que no ano de 1999, a estimativa da parcela de treinamento disponibilizado através do e-Learning no Brasil foi levemente inferior à verificada em todo o mundo pelo Masie Center.

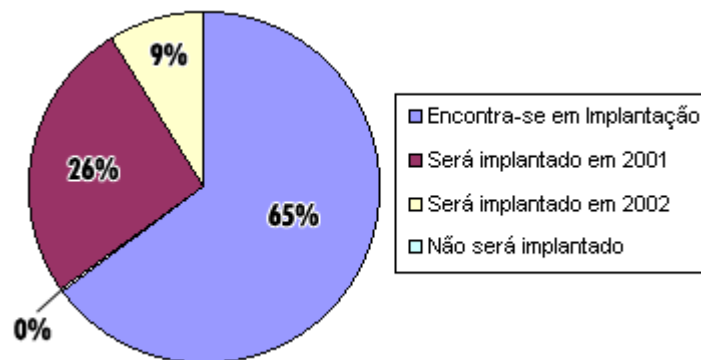
Apesar disso, para os anos 2001 e 2002 verificamos que a expectativa brasileira é superior à mundial. Isso talvez possa ser explicado pelo fato de que em nosso país os profissionais são mais receptivos quanto à adoção de novas tecnologias e metodologias.

### Perfil dos participantes:



---

### Estágio de Implantação:



Outra constatação é que ninguém do universo pesquisado informou que não estará implantando o e-Learning.